

Februari is de jaarlijkse maand van het gebit!

Elk jaar in februari wordt er landelijk extra aandacht besteed aan de gebitsverzorging van huisdieren.

Dit jaar zijn acties waardoor er “reisbewegingen” van mensen worden gestimuleerd niet wenselijk ivm de corona richtlijnen.

Maar... extra aandacht en acties of niet...het gebit van uw huisdier is natuurlijk altijd belangrijk!

Honden en katten krijgen, net als wij mensen, na elke maaltijd tandplak. Tandplak is namelijk een combinatie van speeksel, voedselresten en mond bacteriën. Tandplak kan het beste worden verwijderd als het er nog niet te lang zit en het nog zacht is. Want als het blijft zitten wordt het hard en bruin...;tandsteen.

Huisdieren met een over- of onderbeet of een wat scheef gebit hebben meer last van tandsteen dan anderen. Ook is het genetisch bepaald of een huisdier weinig of veel last van tandplak heeft, de samenstelling van het speeksel heeft er namelijk heel veel invloed op.

Weghalen van tandplak kan door uw huisdier goed te laten kauwen, dan krast het kauwbot of brokje de zachte laag tandplak van de tand af. Helaas gebeurt dat niet in elke hoek van het gebit en het werkt ook niet bij huisdieren die niet kauwen.

Door niet plakkerige voeding, mondwaters of mondpoeders te geven wordt de mate waarin tandplak wordt gevormd geminimaliseerd, maar toch wordt er nog wel wat tandplak geproduceerd.

Nog altijd is de beste manier om tandplak te verwijderen voor het tandsteen wordt; regelmatig tanden poetsen!

Niet alle huisdieren vinden dit even plezierig maar het blijkt dat het merendeel van de huisdieren er geen problemen mee heeft, als het consequent en geduldig aangeleerd wordt. Hoe jonger met het aanleren begonnen wordt, hoe makkelijker het natuurlijk gaat. Maar met geduld en door het consequent te herhalen, is ook aan oudere huisdieren tanden poetsen te leren.

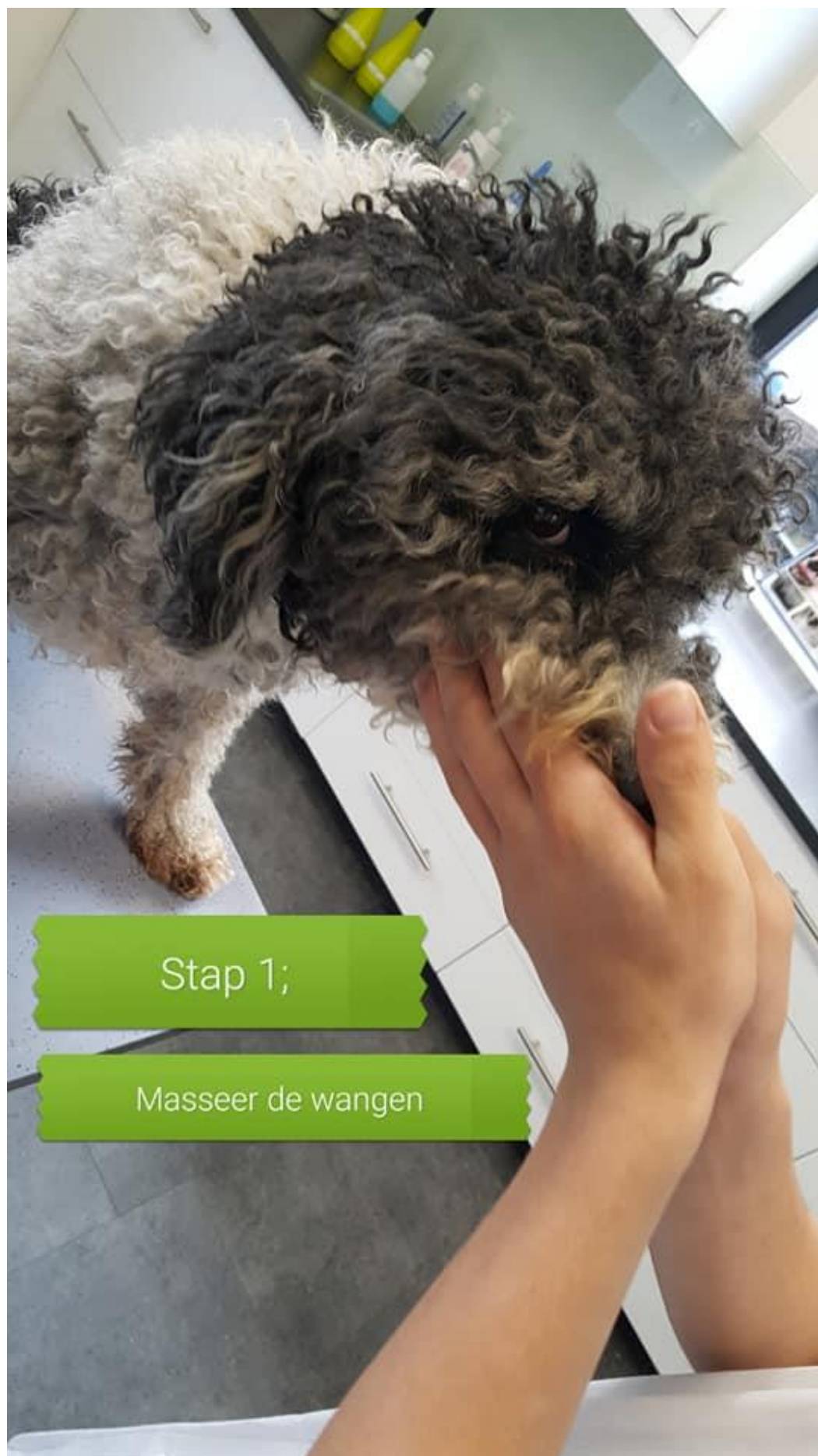
Tandenpoetsen leren we aan doormiddel van een stappen plan. De stappen hoeven echt niet allemaal in 1 avond doorlopen te worden en ook niet allemaal meteen perfect te gaan.

Begin met kleine stukjes van het gebit en herhaal het regelmatig. Ga steeds een paar tanden verder en als uw huisdier de beweging accepteert gaat u verder naar de volgende stap.

Lukt het uiteindelijk maar heel kort om echt tanden te poetsen? Doe het dan alsnog regelmatig en leg dan de nadruk op de achterste kiezen en de hoektanden. Zelfs dan maakt tanden poetsen al een wereld van verschil.


En lukt het u om 3 keer in de week alle tanden te poetsen? Dan heeft uw huisdier vast een stralend gebit!

Succes!



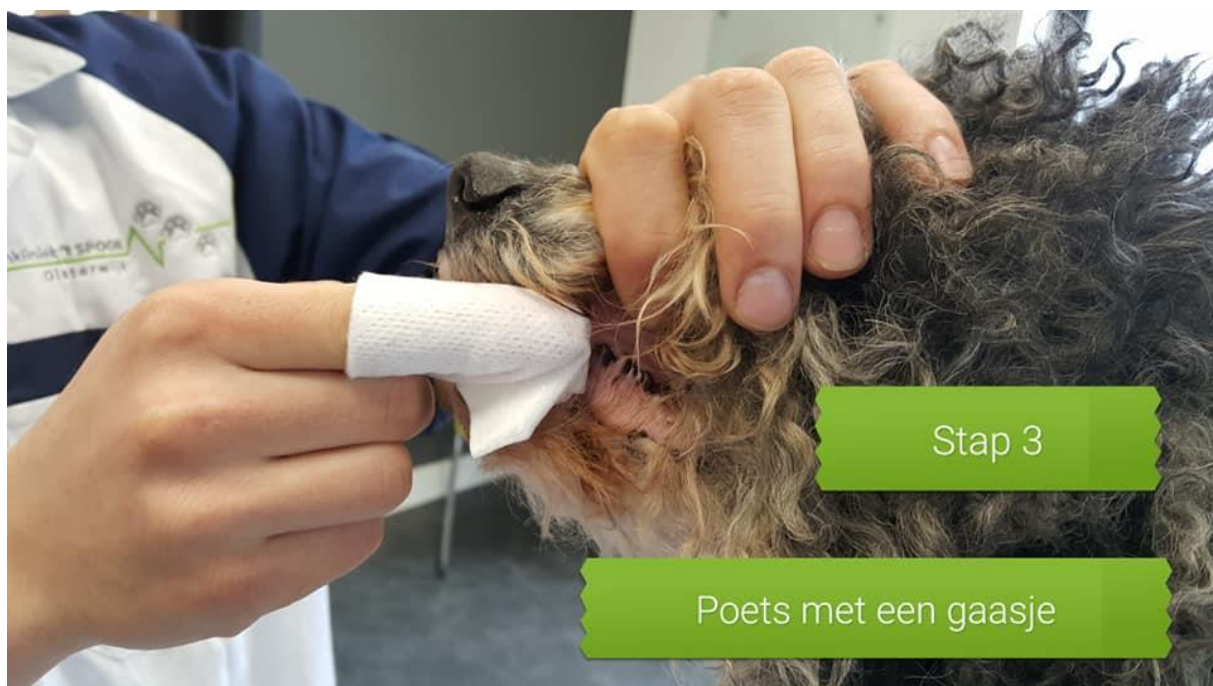
Stap 1;

Masseer de wangen



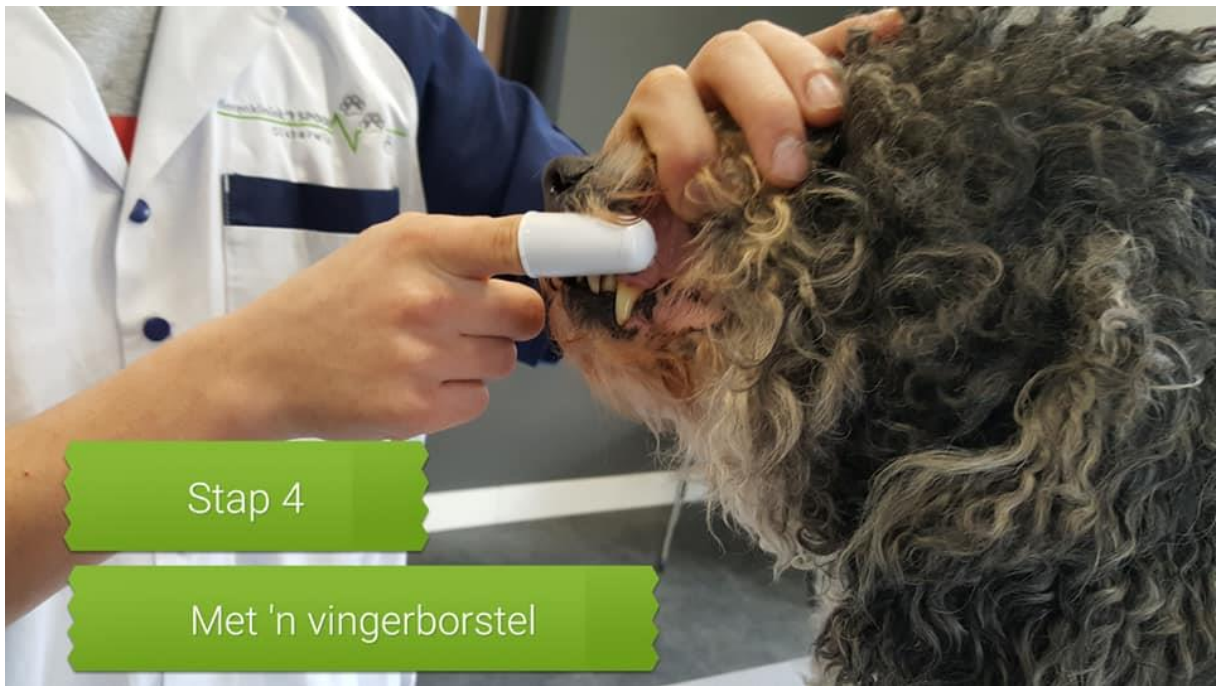
Stap 2:

Raak de tanden aan



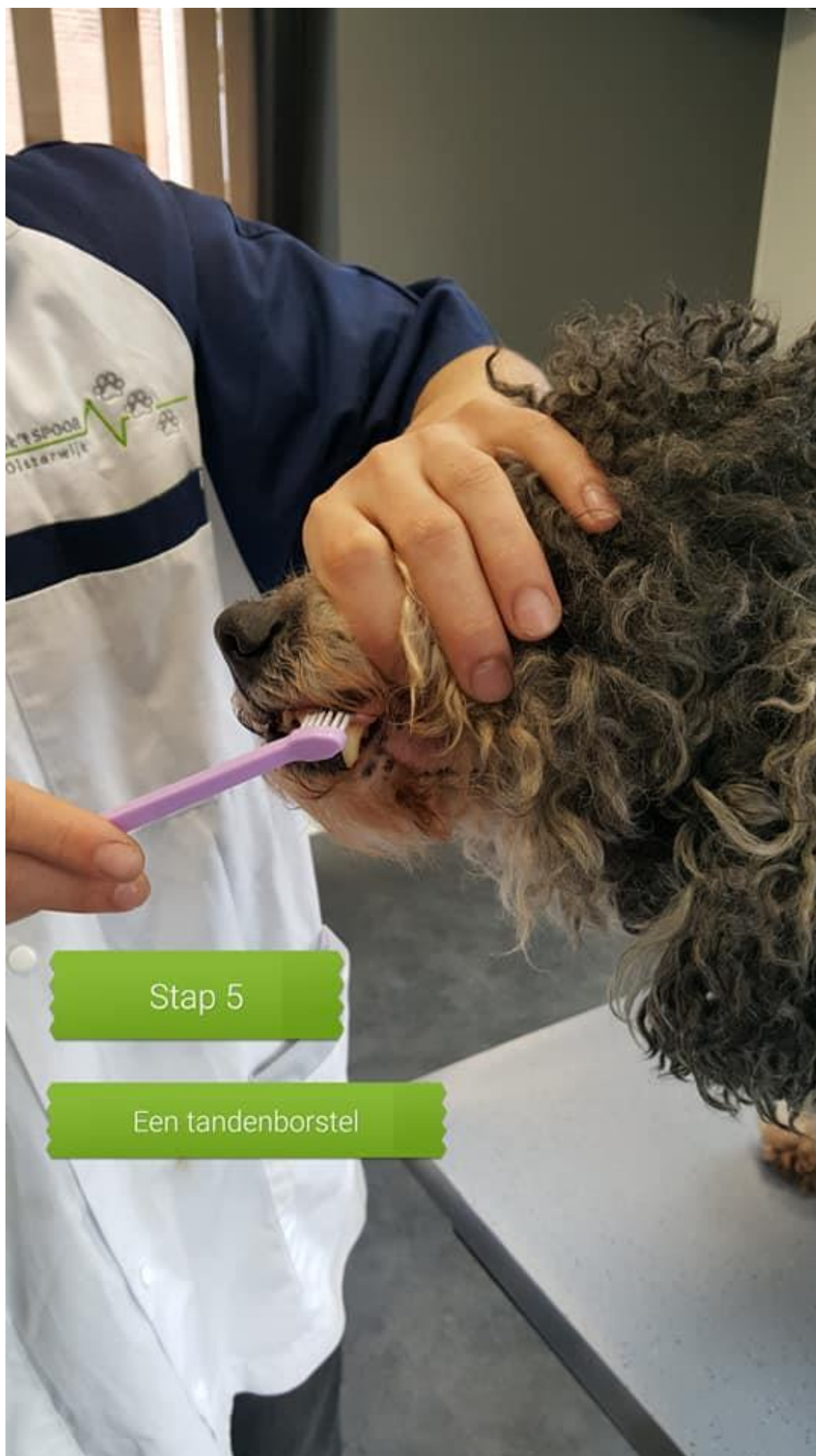
Stap 3

Poets met een gaasje



Stap 4

Met 'n vingerborstel



Stap 5

Een tandenborstel